



УПРАВЛЕНИЕ ФЕДЕРАЛЬНОЙ СЛУЖБЫ
ГОСУДАРСТВЕННОЙ СТАТИСТИКИ
ПО РЕСПУБЛИКЕ КРЫМ И Г. СЕВАСТОПОЛЮ

ДЕЯТЕЛЬНОСТЬ КОЛЛЕКТИВНЫХ СРЕДСТВ РАЗМЕЩЕНИЯ РЕСПУБЛИКИ КРЫМ



январь-март 2023 года



УПРАВЛЕНИЕ ФЕДЕРАЛЬНОЙ СЛУЖБЫ
ГОСУДАРСТВЕННОЙ СТАТИСТИКИ
ПО РЕСПУБЛИКЕ КРЫМ И Г. СЕВАСТОПОЛЮ

Деятельность коллективных средств размещения

Республики Крым

январь-март 2023 года

- 01 Основные показатели коллективных средств размещения
- 02 Структура коллективных средств размещения
- 03 Динамика доходов коллективных средств размещения
- 04 Динамика ночевок в коллективных средствах размещения
- 05 Распределение численности размещенных и продолжительности пребывания по типам КСР
- 06 Отдельные показатели деятельности санаторно-курортных организаций
- 07 Отдельные показатели деятельности гостиниц
- 08 Распределение коллективных средств размещения по периодам функционирования
- 09 Отдельные показатели деятельности малых средств размещения
- 10 Туристические услуги в структуре платных услуг населению





ОСНОВНЫЕ ПОКАЗАТЕЛИ КОЛЛЕКТИВНЫХ СРЕДСТВ РАЗМЕЩЕНИЯ (КСР)*

ЯНВАРЬ-МАРТ 2023 г.



46,2

Число мест, тысяч



169,0

Численность размещенных, тысяч

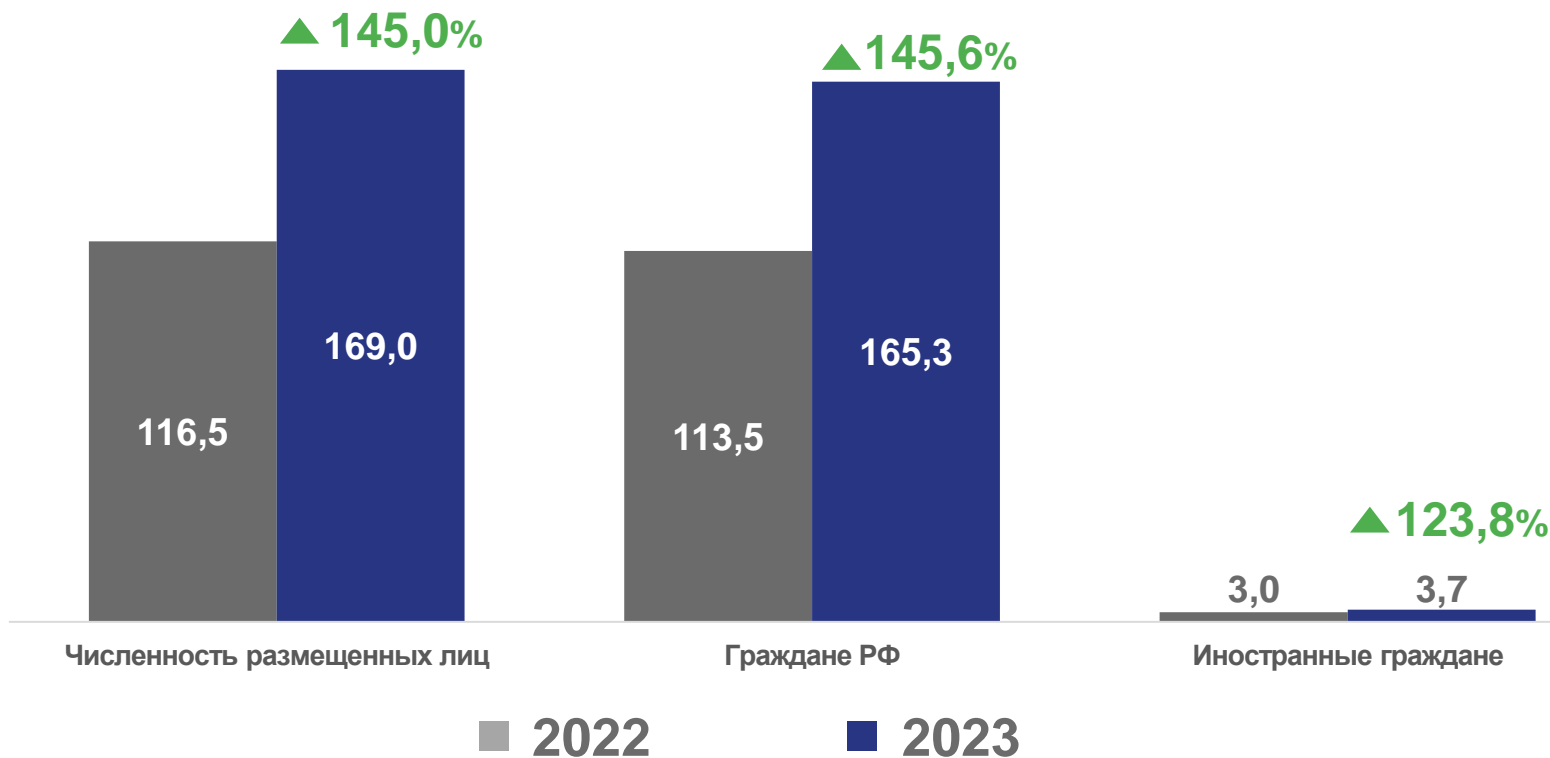


1 134,6

Число ночевок, тысяч

Динамика численности размещенных

тысяч человек



* Без субъектов малого предпринимательства.



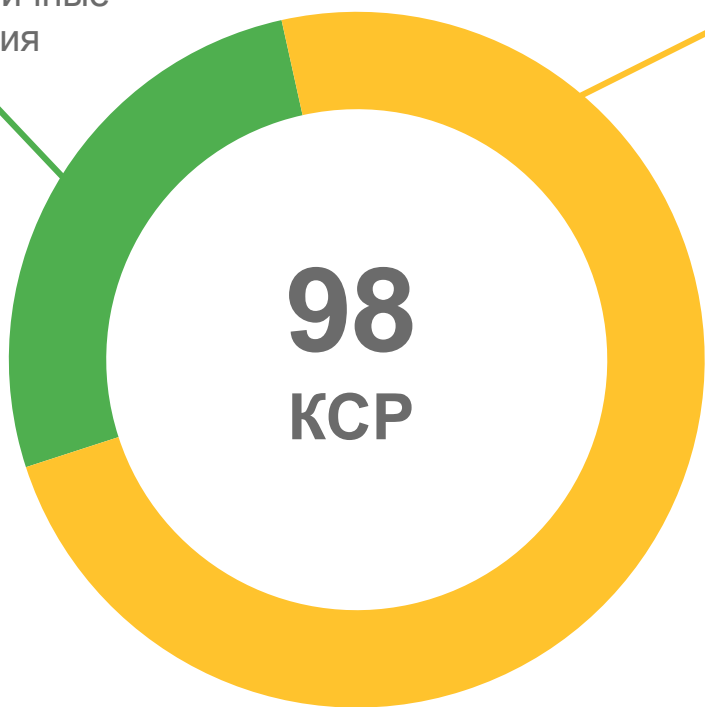
СТРУКТУРА КОЛЛЕКТИВНЫХ СРЕДСТВ РАЗМЕЩЕНИЯ*



ЯНВАРЬ-МАРТ 2023 г.

27% Гостиницы и аналогичные средства размещения

Специализированные средства размещения **73%**



Число номеров, тысяч **3,1**

Число мест, тысяч **7,8**

Число ночевков, тысяч **194,9**

Численность размещенных, тысяч **77,8**

Число номеров, тысяч **16,6**

Число мест, тысяч **38,4**

Число ночевков, тысяч **939,6**

Численность размещенных, тысяч **91,1**

* Без субъектов малого предпринимательства.





ДИНАМИКА ДОХОДОВ КОЛЛЕКТИВНЫХ СРЕДСТВ РАЗМЕЩЕНИЯ*

ЯНВАРЬ-МАРТ 2023 г.



2 239,5

Доходы, млн рублей

январь-март 2023 г.
к январю-марту 2022 г.



100,7%

Темп роста (падения)

млн рублей



* Без субъектов малого предпринимательства.



ДИНАМИКА НОЧЕВОК В КОЛЛЕКТИВНЫХ СРЕДСТВАХ РАЗМЕЩЕНИЯ*

ЯНВАРЬ-МАРТ 2023 г.



1 134,6

Ночевки, тысяч

январь-март 2023 г.
к январю-марту 2022 г.



139,7%

Темп роста (падения)



* Без субъектов малого предпринимательства.





РАСПРЕДЕЛЕНИЕ ЧИСЛЕННОСТИ РАЗМЕЩЕННЫХ И ПРОДОЛЖИТЕЛЬНОСТИ ПРЕБЫВАНИЯ ПО ТИПАМ КСР

ЯНВАРЬ-МАРТ 2023 Г.

Среднее число ночевок в расчете на одного человека, единиц



По всем КСР

7



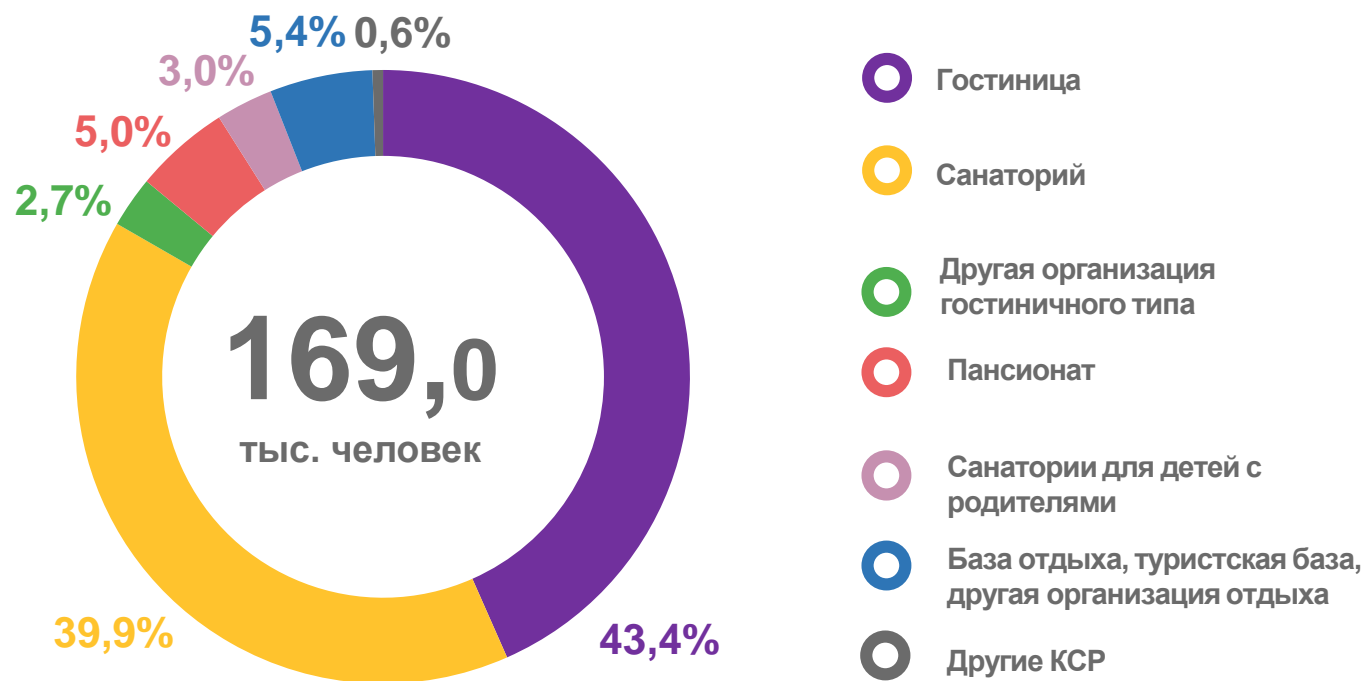
В гостиницах и аналогичных средствах размещения

3



В специализированных средствах размещения

10



* Без субъектов малого предпринимательства.






ОТДЕЛЬНЫЕ ПОКАЗАТЕЛИ ДЕЯТЕЛЬНОСТИ САНАТОРНО-КУРОРТНЫХ ОРГАНИЗАЦИЙ*

ЯНВАРЬ-МАРТ 2023 г.

Темп роста
к январю-марту 2022 года



Число мест, тысяч

28,5 ▲125,7%



Число ночевок, тысяч

721,3 ▲143,9%



Число размещенных, тысяч человек

73,5 ▲171,1%

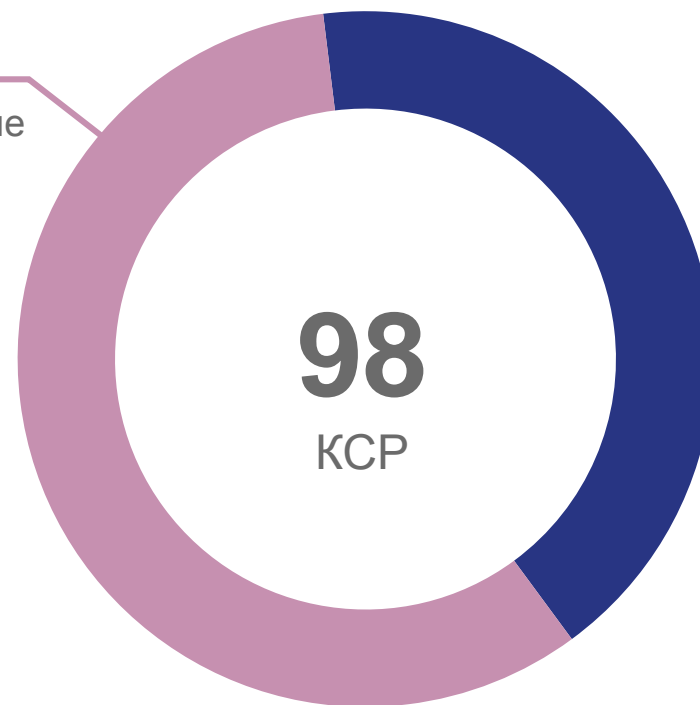


Доходы, млн рублей

1 489,3 ▲109,9%

58,2%

Санаторно-курортные
организации



* Без субъектов малого предпринимательства.



ОТДЕЛЬНЫЕ ПОКАЗАТЕЛИ ДЕЯТЕЛЬНОСТИ ГОСТИНИЦ*

ЯНВАРЬ-МАРТ 2023 г.

Темп роста (падения)
к январю-марту 2022 года



Число мест, тысяч

6,3 ▼ 99,3%



Число ночевок, тысяч

185,2 ▲ 122,0%



Число размещенных, тысяч человек

73,3 ▲ 124,4%

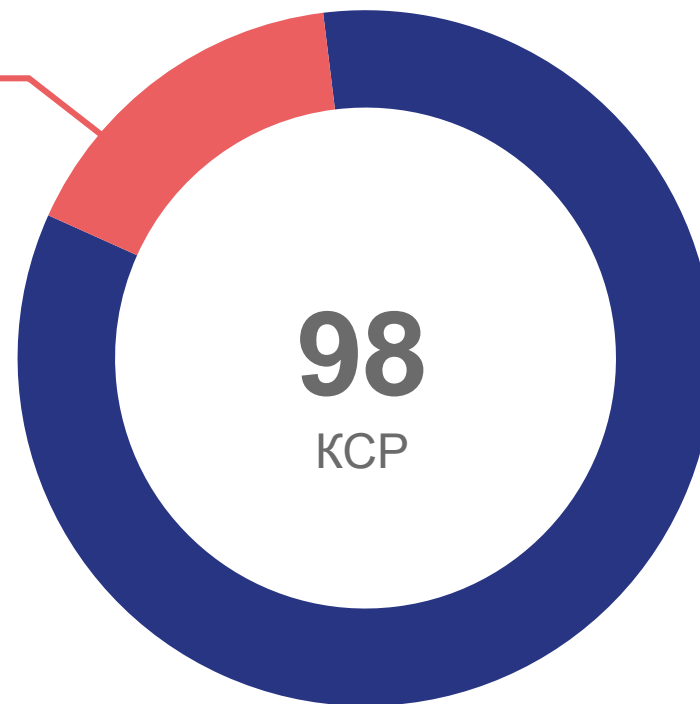


Доходы, млн рублей

643,1 ▼ 91,1%

16,3%

Гостиницы

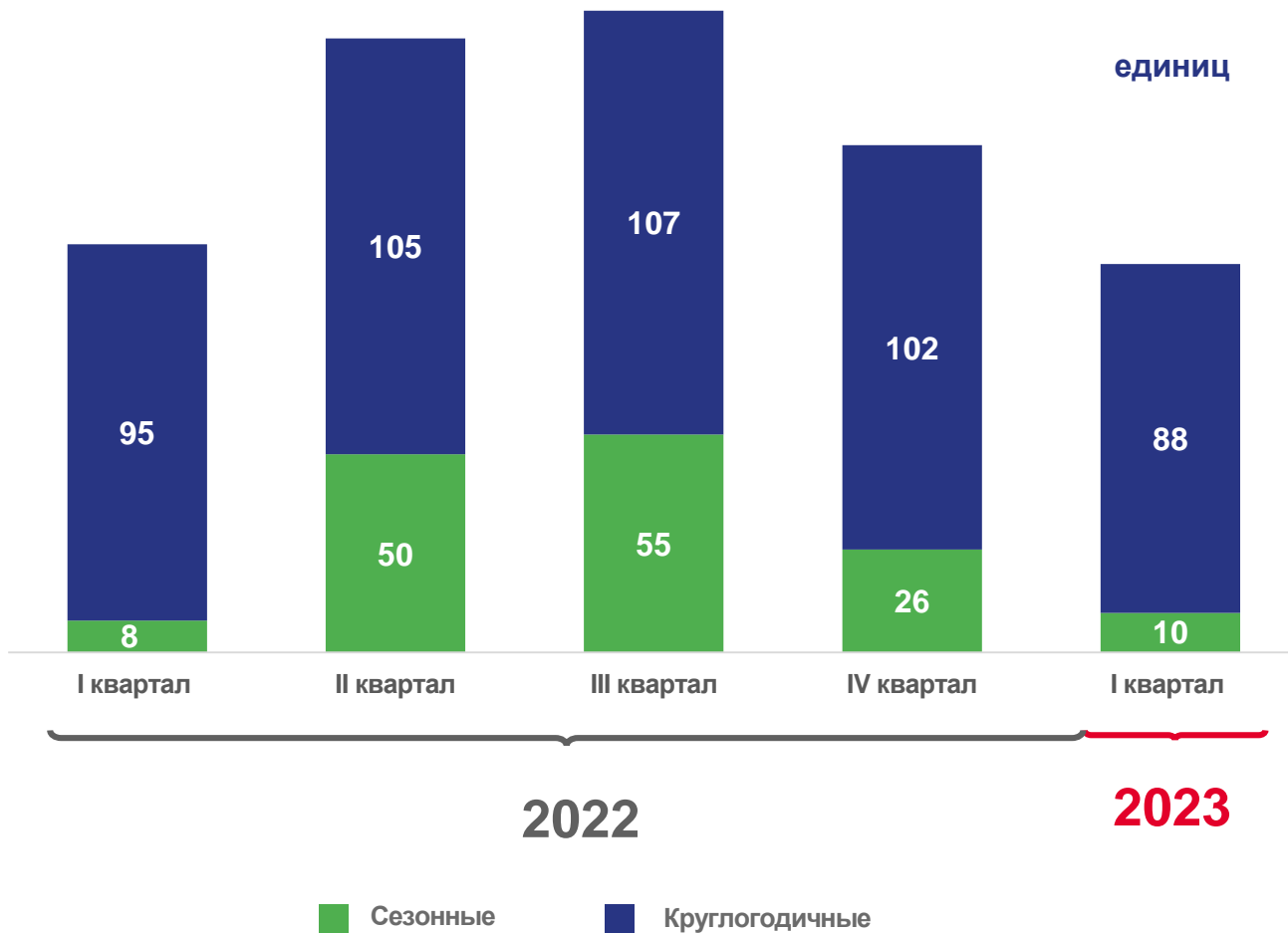


* Без субъектов малого предпринимательства.





РАСПРЕДЕЛЕНИЕ КОЛЛЕКТИВНЫХ СРЕДСТВ РАЗМЕЩЕНИЯ ПО ПЕРИОДАМ ФУНКЦИОНИРОВАНИЯ*



Январь-март 2023 года

Темп роста к январю-марту 2022 года



Численность размещенных в сезонных КСР

1,7 тыс. человек ▲ 168,3%



Численность размещенных в круглогодичных КСР

167,3 тыс. человек ▲ 142,2%

* Без субъектов малого предпринимательства.





ОТДЕЛЬНЫЕ ПОКАЗАТЕЛИ ДЕЯТЕЛЬНОСТИ МАЛЫХ СРЕДСТВ РАЗМЕЩЕНИЯ*

ЯНВАРЬ-МАРТ 2023 г.

Темп роста (падения)
к январю-марту 2022 года



Число мест, тысяч

1,9 ▼ 93,9%



Число ночевок, тысяч

54,9 ▲ 177,2%



Число размещенных, тысяч человек

9,5 ▲ 197,2%

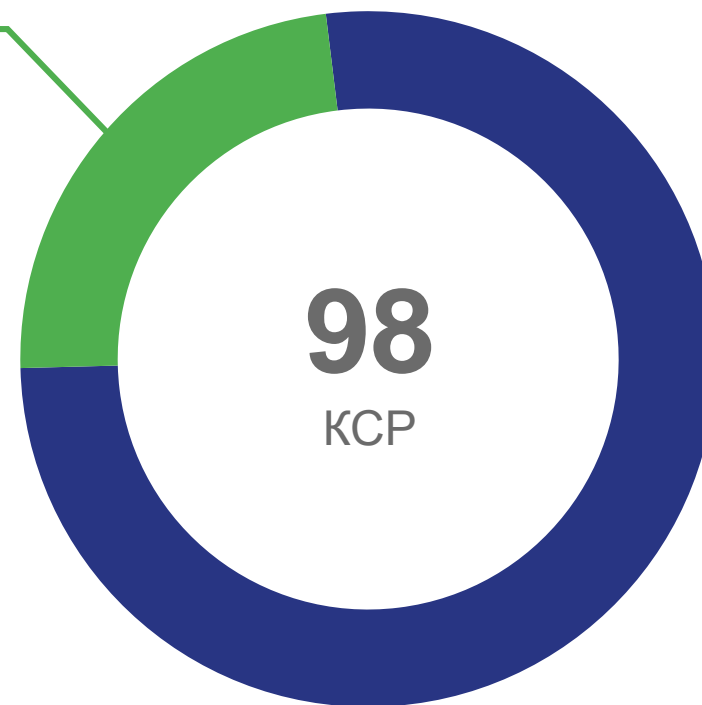


Доходы, млн рублей

45,8 ▲ 211,2%

23,5%

Малые средства размещения



* С номерным фондом до 50 мест. Без субъектов малого предпринимательства.





ТУРИСТСКИЕ УСЛУГИ В СТРУКТУРЕ ПЛАТНЫХ УСЛУГ НАСЕЛЕНИЮ*

млн рублей



1,8%

Услуги туристических агентств, туроператоров и прочие услуги по бронированию

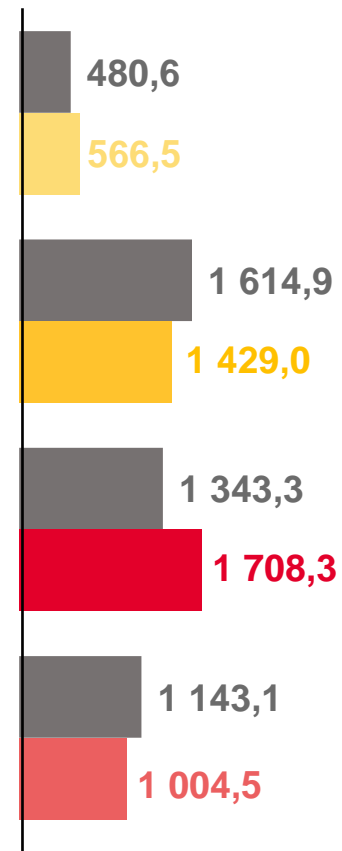
4,6%

Услуги гостиниц и аналогичные услуги по предоставлению жилья

5,5%

Услуги специализированных коллективных средств размещения

из них услуги санаторно-курортных организаций



■ январь-март 2022 года

■ январь-март 2023 года

* По оперативным данным.

